



проект

Тема: Дидактические игры и пособия своими руками
В рамках проекта питание и здоровье



МКДОУ №451 «теремок»

Подготовили: Макарова Ольга Сергеевна

Горностаева Татьяна Александровна



Вид проекта: продуктивно - творческий.

Время проведения проекта: 1 месяц.

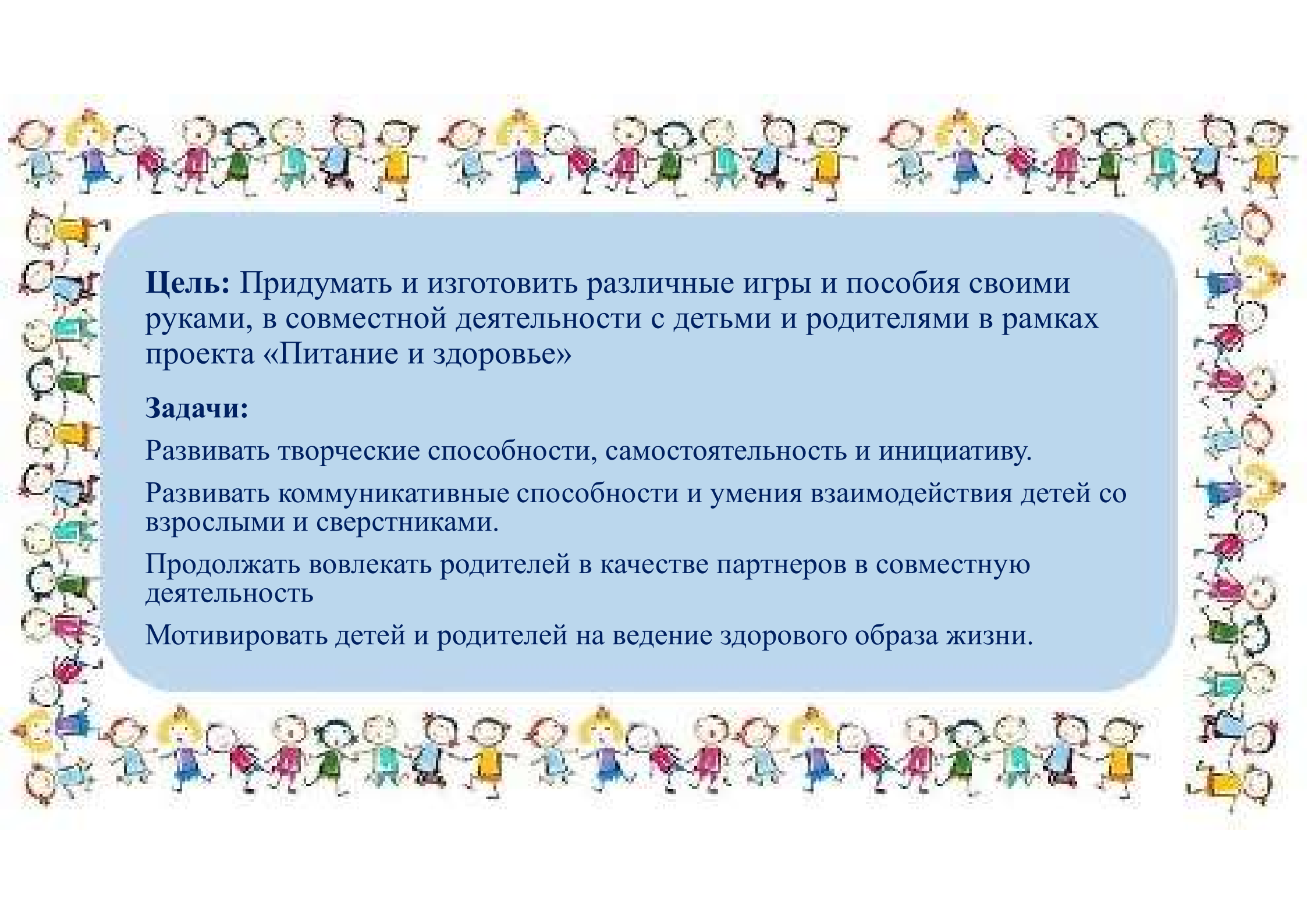
Участники проекта:

Дети 6-7 лет.

Воспитатели.

Родители.





Цель: Придумать и изготовить различные игры и пособия своими руками, в совместной деятельности с детьми и родителями в рамках проекта «Питание и здоровье»

Задачи:

Развивать творческие способности, самостоятельность и инициативу.

Развивать коммуникативные способности и умения взаимодействия детей со взрослыми и сверстниками.

Продолжать вовлекать родителей в качестве партнеров в совместную деятельность

Мотивировать детей и родителей на ведение здорового образа жизни.

В ходе реализации проекта питание и здоровье,
нами были изучены следующие темы:

Я и мое
тело



Питание и
здоровье

Я и мое тело

органы
обоняния

Наши зубки

Внутренние
органы

органы
зрения

Органы
осязания

Строение тела
человека

Органы слуха



Питание и здоровье

Сочинение
рассказа
«Путешествие
Бифи по
организму»

Создание
макета Бифи
из папье
маше

Огород на
окошке

Создание книги
рецептов
«Полезные
продукты»

Приготовлен
ие молочного
коктейля
«Вкусняшка»



Приготовление
фруктового
шашлычка

Выставка работ
«Микробы и
бактерии
глазами детей»



Предполагаемые проекты

дети	родители	воспитатели
Игра-ходилка «Путешествие Биффи по организму»	«Клубничная полянка»	Дидактическое пособие «Часы»
Игра-ходилка «Загадочный Биффи»	«Фруктовое лото»	Дидактическое пособие «Телевизор»
Подарок для малышей «Найди пару»	Игра-ходилка «Собери Фрукты»	Кроссворд «Питание и здоровье»
Игра-пазл «Портрет Биффи»	Настольная игра «Съедобные шашки»	
Игра настольная «100 шагов к здоровью»	Игра « Береги зубки»	

Игры предложенные детьми
«Путешествие Биффи по организму»



«Загадочный Биффи»



Игра-пазл «Портрет Биффи»



Игра для малышей «Найди пару»



Игра «100 шагов к здоровью»



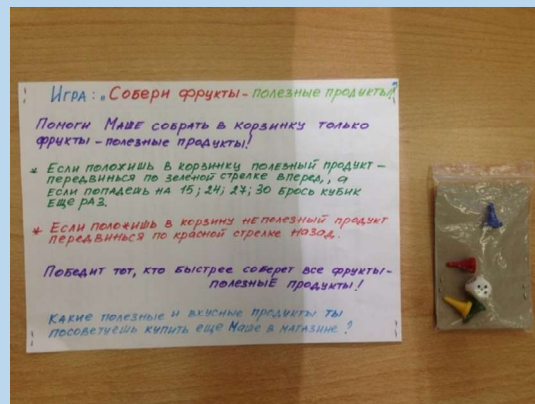
Игра «Клубничная полянка»



«Фруктовое лото»






Настольная игра «Собери фрукты»





Настольная игра «Съедобные шашки»





«Береги зубки»






Дидактическое пособие «Часы»

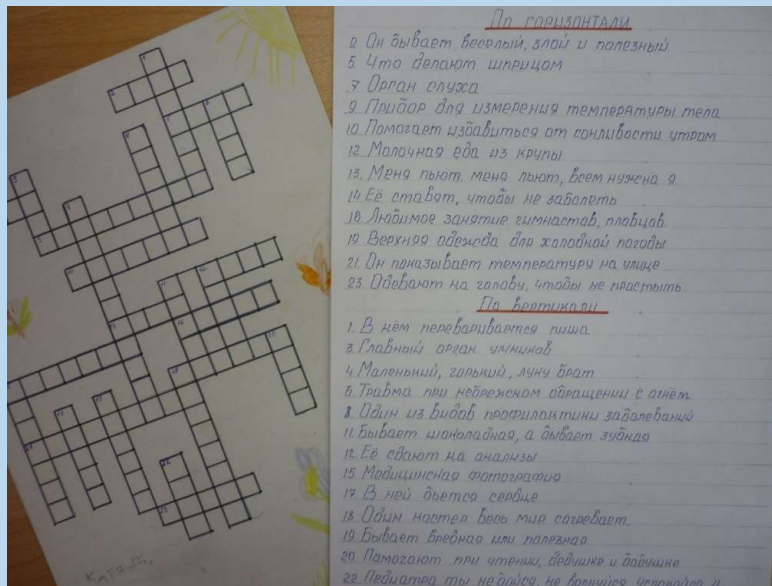




Дидактическое пособие «Телевизор»





Кроссворд «Питание и здоровье»







Результаты проекта

- ❖ У детей сформированы представления о здоровом образе жизни: здоровое питание , занятие спортом.
- ❖ Дети знают элементарные способы борьбы с микробами (мыть перед едой руки, есть чистые овощи и фрукты).
- ❖ У детей сформированы представления о строении своего тела и о внутренних органах
- ❖ У детей сформированы понятия полезные и вредные продукты
- ❖ В группе расширилась тематическая среда за счет игр и пособий своими руками

Спасибо за внимание!

